

操作指南 - 穿戴个人防护装备 应对飞沫/接触传播的防备措施

1 执行手卫生


醇基干式洗手液

搓手20-30秒。

或

水和肥皂

洗手40-60秒。



2 穿隔离衣



3 戴口罩

双手塑形鼻夹并执行密合性检查。



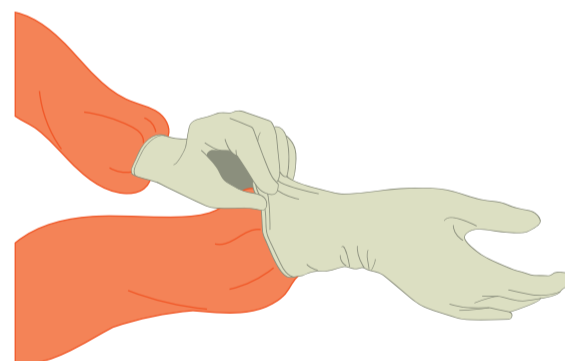
4 佩戴护目装备

佩戴防护面屏或护目镜。



5 戴手套

确保手套套住隔离衣袖口。



全部个人防护装备

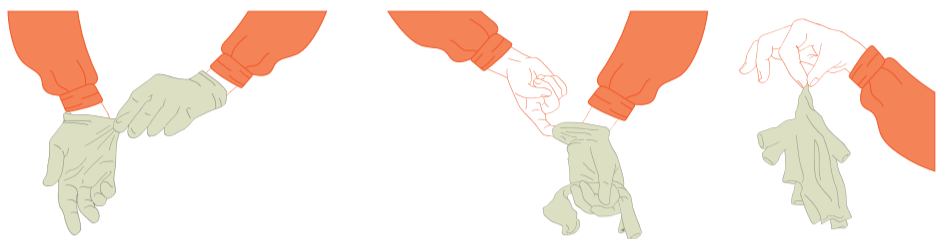


操作指南 - 脱卸个人防护装备 应对飞沫/接触传播的防备措施

确保有感染风险的个人防护装备丢弃于医疗废物容器内。需要重复使用的装备需单独至于洁净容器内。

请严格遵守操作顺序

1 摘手套



2 脱隔离衣

远离躯干方向脱卸
避免内层衣物接触污染面
污染面向内卷成包裹状
丢弃于医疗废物桶内




3 执行手卫生

醇基干式洗手液
搓手20-30秒。

或

水和肥皂
洗手40-60秒。




4 脱卸护目装备

脱卸防护面屏或护目镜。



5 摘口罩

不要接触口罩污染面
用手捏住系带丢置至医疗废物桶内。



6 执行手卫生

醇基干式洗手液
搓手20-30秒。

或

水和肥皂
洗手40-60秒。

